

به نام خدا

از آنجا که اطلاعات طرح های مصوب کمیته اخلاق در دانشکده دندانپزشکی در قالب فایل های اکسل برای هر نیم سال در اختیار قرار می گیرند در ادامه توصیه هایی جهت سهولت جستجو در این فایل ها ارائه شده است.

- از آن جا که طرح های مرتبط با سلول های بنیادی و برخی از طرح های حیوانی مستقیماً در کمیته اخلاق دانشگاه بررسی می شوند ممکن است در لیست طرح های مصوب دانشکده موجود نباشند. برای جستجوی این موارد فایل های کمیته اخلاق دانشگاه را بررسی کنید.
- ستون کد رهگیری در جداول ارائه شده کد مربوط به پژوهشیار جدید است و کد طرح های مربوط به پژوهشیار قدیم یا همان کد قدیم طرح است.

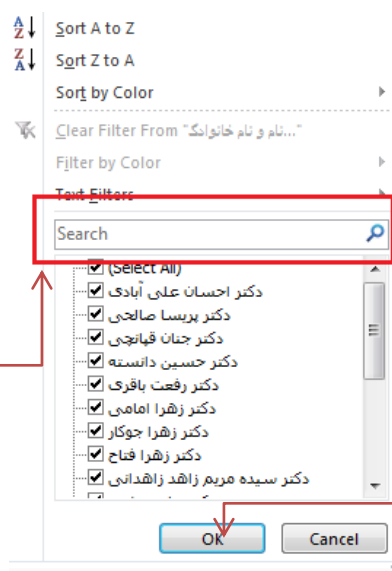
نحوه جستجو در اکسل با استفاده از فیلتر

در فایل اکسل ارائه شده در سمت چپ هر سر ستون یک علامت مثلث شکل مشاهده می کنید. که با کلیک بر روی آن می توانید جزئیاتی درباره آن ستون را مشاهده کنید.




تاریخ کمیته	نام و نام خانوادگی محترم	دانشجو	عنوان فارسی	کد طرح	کد اخلاق
1398/01/17	دکتر فریدون معتمدی	مهدیلا معتمدی	بررسی سازگاری بافتی Nano Fast Cement در مقایسه با ProRoot MTA در بافت پرچندلی rat	1398A	IRSUMS.DENTAIREC.1398A.17
1398/01/17	دکتر مریم بخشار	محمدریضا باقرم	بررسی کیفیت لایه خدمات دندانپزشکی در درمانگاه های خصوصی شهر شیراز بر اساس مدل سروکار و مقایسه با نتایج بیماران در سال 1398	1397A	IRSUMS.DENTAIREC.1398A.18

پس از کلیک بر روی این آیکن پنجره ای مشابه شکل زیر نمایش داده می شود که در آن بخشی با عنوان **Search** به منظور جستجو در این ستون در نظر گرفته شده است. پس از کلیک بر روی این بخش و تایپ کردن عبارت جستجوی مورد نظرتان بر روی دکمه **OK** کلیک نمایید تا اطلاعات نمایش داده شده در جدول به نتایجی که شامل این عبارت باشند محدود شود.



این مراحل را می توانید برای ستون های مختلف تکرار کنید به عنوان مثال ابتدا از بین کل طرح ها طرح های یک استاد را با جستجو روی ستون پیدا کنید و سپس با تکرار همین مراحل روی سر ستون نام دانشجو نتایج را به طرح های مربوط به یک دانشجوی خاص محدود کنید.


پاک کردن فیلترها

در صورتی که فیلتری روی هر کدام از ستون ها انجام شده باشد علامت کنار سر ستون آن به شکل  خواهد بود که با کلیک بر روی آن دوباره پنجره مربوط به آن ستون را مشاهده می کنید.



در این بخش با سپس کلیک بر روی گزینه **Clear Filter** می توانید این فیلتر را پاک کرده تا مجددا همه اطلاعات این ستون نمایش داده شوند.

پاک کردن همه فیلترها و بازگرداندن فرم به حالت اولیه

با حرکت ماوس به سمت راست ردیف سر ستون علامت ماوس به شکل  تغییر شکل خواهد داد که کلیک بر روی آن باعث انتخاب کل ردیف سر ستون ها خواهد شد.

پس از انتخاب همه سر ستون ها گزینه **Sort & Filter** را از بخش **Home** انتخاب نمایید و از بین گزینه ها فرمان



Clear را انتخاب

کنید. در این صورت تمامی فیلترها پاک شده و جدول اولیه نمایش داده خواهد شد.

